




「安全・安心」のかけ橋 『メールけいしちょう』 があなたを守ります !!

～ あなたの街で発生した犯罪などをメール  でお知らせします ～

主な配信内容

- ◎子どもに対する犯罪等
- ◎ひったくり
- ◎強盗
- ◎多発している事件
- ◎声かけ・つきまとい等
- ◎防犯情報
- ◎各種お知らせ(各種行事・イベント情報、交通情報、振り込め詐欺犯人からの架電情報等)

メールけいしちょうに登録している方から寄せられた声です。

メールを受信している娘から、振り込め詐欺の話を知っていたので、被害にあわずに済みました。

振り込め詐欺のメールを受信した直後に、同じ内容の電話がきたのですぐに振り込め詐欺だとわかりました。



子どもに対する犯罪等のメールを受信していますが、「似た人がある」との情報を警察に伝えたところ、犯人が捕まりました。



～携帯メニューから登録～

下記メニューから、携帯版警視庁ホームページに接続し、「メールけいしちょう」コンテンツを開き空メールを送信し、返信された登録フォームから登録できます。

NTTドコモ

i-mode

iMenu

- ▼メニューリスト
- ▼タウン情報/行政
- ▼関東甲信越の
タウン情報/行政
- ▼警視庁

AU

EZweb

EZトップメニュー

- ▼カテゴリ(メニューリスト)
- ▼グルメ/観光/行政
- ▼行政サービス
- ▼関東
- ▼警視庁ホームページ

ソフトバンク


Yahoo!ケータイ

Yahoo!ケータイ

- ▼メニューリスト
- ▼地域メニュー
- ▼関東
- ▼行政
- ▼警視庁

～バーコードから登録～

読み取ったアドレスに接続して、空メールを送信し、返信された登録フォームから登録できます。



バーコードが読めない場合は・・・
touroku@info.keishicho.metro.tokyo.jp
へ空メールを送信し、返信された登録フォームから登録することができます。パソコンでの登録もこのアドレス宛に空メールを送信し、同様に登録することができます。

※ 登録の際は、画面上の利用規約を必ずお読みください。

問合せ先 警視庁犯罪抑止対策本部 TEL03(3581)4321 (内線)39123 8:30 から 17:15 まで(土・日・祝日を除く)

メールけいしちょう登録方法

(携帯電話からの登録)


ドメイン指定受信・拒否設定されている方は、あらかじめドメイン指定受信にkeishicho.metro.tokyo.jpを追加してください。

※アドレス設定されていると、メールが届かないので注意してください。

① 【空メール送信】

ホームページ等から
空メール送信

件名や本文はそのままにして送ってください。後ほど、警視庁からメールけいしちょう登録用URL入りメールを送信します。



② 【メール受信画面】

届いたメールのURLをクリック

メールけいしちょうのご利用ありがとうございます。下記のURLにアクセスし、利用者登録を行ってください。
登録URL
http://.....

③ 規約をお読みのうえ、同意するにチェックした後、『次へ』をクリック

■利用規約
1 はじめに
2 目的
3
:
●同意する ○同意しない

次へ

④ そのまま『次へ』をクリック

ここからのページは、高度なセキュリティで保護されます。

戻る 次へ

⑤ 必ず、いずれか一つをチェックした後、『次へ』をクリック

■都内在住、在勤、在学
都内にお住まい、お勤め、または在学ですか。(複数選択不可)
●都内在住
○都内在勤
○都内在学
○その他

戻る 次へ

⑥ 受信種別をチェックした後、『次へ』をクリック

■受信種別1 (複数選択可能)
 犯罪発生・検挙情報 (不審者情報含む)
 防犯情報
 各種お知らせ

戻る 次へ

希望する情報の種類を選択してください。

⑦ 個別の受信種別をチェックした後、『次へ』をクリック

■受信種別2 (複数選択可能)
【犯罪発生・検挙情報(不審者情報含む)】
 連続暴行等
 ひったくり
 子どもに対する犯罪等
...
【防犯情報】
 警視庁本部からの防犯情報

戻る 次へ

前記⑥で各種お知らせを選択した場合も個別の受信種別が選べます。

⑧ 受信時間をチェックした後、『次へ』をクリック

■受信時間 (複数選択可能)
※選択された時間内に配信されたメールが届きます。
 0時～ 3時
...
 9時～12時
 12時～15時
...
 21時～24時

戻る 次へ

⑨ 受信したい市区町村の頭文字をチェックした後、『次へ』をクリック

■受信地域選択 (頭文字選択)
●あ
○か
○さ
:
○全警察署

戻る 次へ

⑩ 前記⑨で選択した頭文字から受信したい市区町村をチェックした後、『次へ』をクリック

■受信地域選択 (市区町村選択)
○昭島市
○あきる野市
●足立区
○荒川区
○板橋区
○江戸川区
○大田区

戻る 次へ

地域を選ぶと管轄する警察署が表示されます。

⑪ 前記⑩で選択した市区町村から受信したい警察署をチェックした後、『終了』をクリック

■受信地域選択 (警察署選択)
複数選択可能です。
 千住警察署
 西新井警察署
 竹の塚警察署
 綾瀬警察署

次へ さらに選 択 終了

※ さらに違う地域の警察署からの情報を受信したいときは、『さらに選択』をクリックし、⑨画面から受信したい地域、警察署を選択してください。

⑫ 【アンケート】 ご回答頂ける方のみ選択 『次へ』をクリック

■以下の項目は必須ではありません。.....
■性別
女性
■年齢
20歳代
■職業
会社員

戻る 次へ

⑬ 【確認画面】

入力した内容に誤りがなければ、『送信』をクリックし、登録完了です。

■都内在住、在勤、在学
都内在住
■受信種別
【犯罪発生・検挙情報(不審者情報含む)】
連続暴行等
子どもに対する犯罪等
【防犯情報】
警視庁本部からの防犯情報
■受信時間
9時～12時
...
■受信地域
千住署
竹の塚署
■性別
...
入力した内容を確認後、よろしければ送信を押してください。

戻る 送信



安全・安心な街、東京！！

それが、私の願いです。

※ 必ずお読みください

「振り込め詐欺犯人からの架電情報」は、上記⑥で、「各種お知らせ」を選択した後、個別の受信種別で選択することができます。