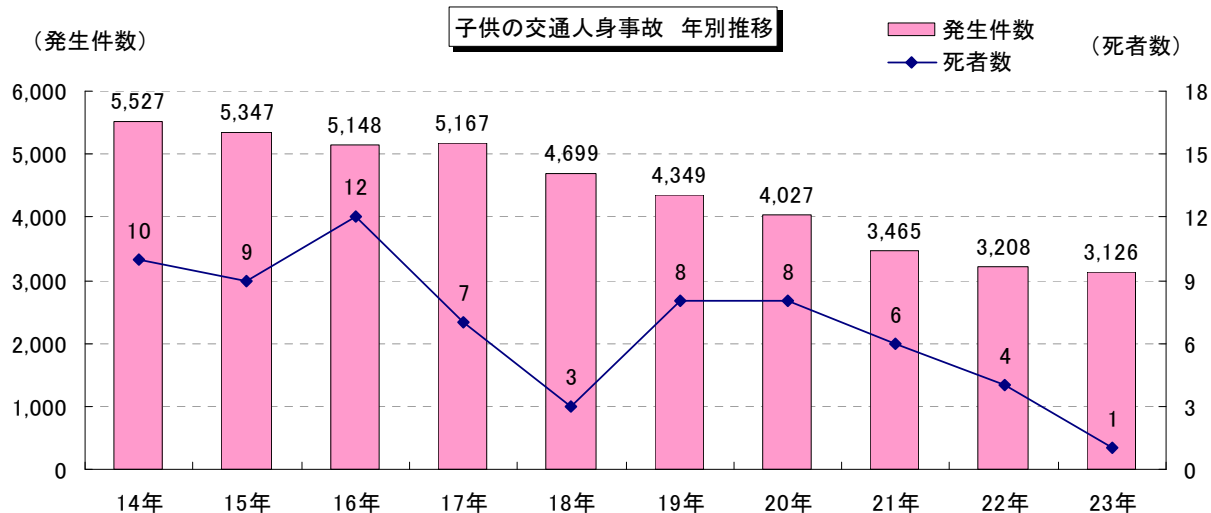


子供の交通人身事故発生状況 ～平成23年中～

◎ 年別推移



年別	14年	15年	16年	17年	18年	19年	20年	21年	22年	23年
発生件数	5,527	5,347	5,148	5,167	4,699	4,349	4,027	3,465	3,208	3,126
(指数)	(100)	(97)	(93)	(93)	(85)	(79)	(73)	(63)	(58)	(57)
死者数	10	9	12	7	3	8	8	6	4	1
(指数)	(100)	(90)	(120)	(70)	(30)	(80)	(80)	(60)	(40)	(10)
負傷者数	6,902	6,655	6,497	6,376	5,807	5,378	4,956	4,287	4,029	3,942
(指数)	(100)	(96)	(94)	(92)	(84)	(78)	(72)	(62)	(58)	(57)

- ※ 子供の交通事故とは、幼児、小学生、中学生が関係した事故をいいます。
- ※ 発生件数は子供が第1、2当事者となった事故の合計件数です。
- ※ 死者数、負傷者数は車両同乗等を含む子供の被害者数です。

子供の交通人身事故件数は、平成17年以降減少傾向で推移しています。

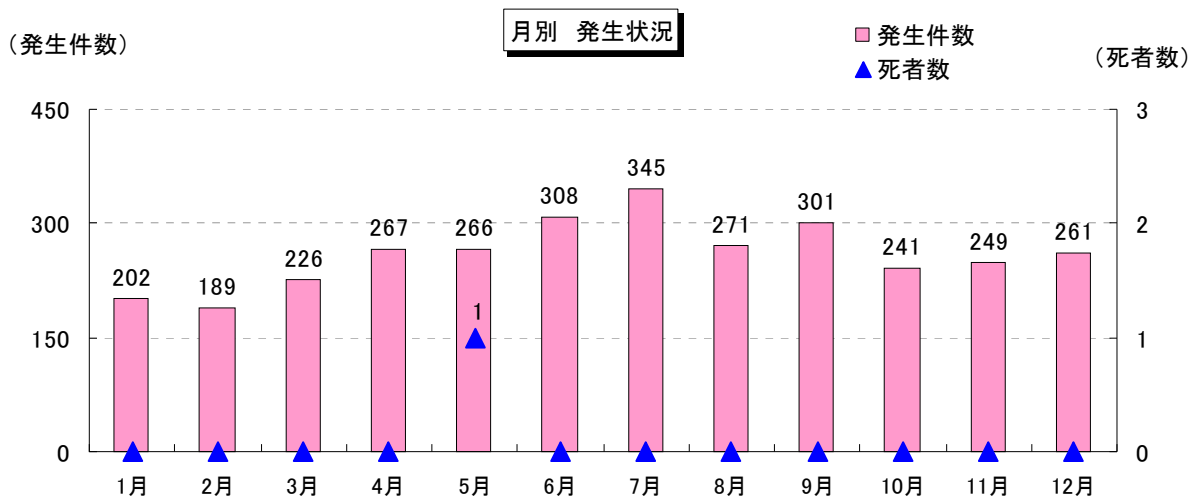
時間帯別では、16～18時の夕方（下校時間帯）で多発しています。

横断歩道を渡る時などには、左右の安全をよく確認しましょう。

「知ってるよ いつもの道でも みぎ ひだり」

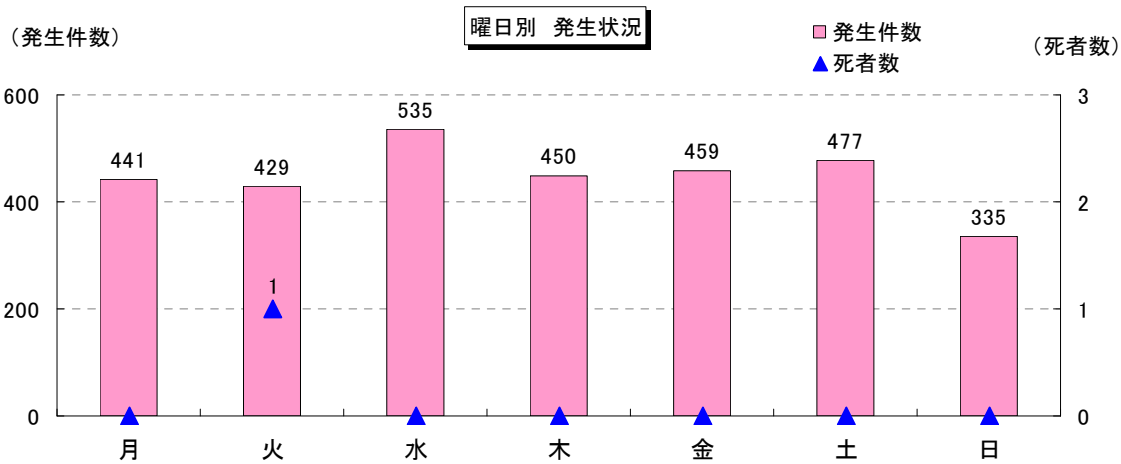


◎ 月別推移



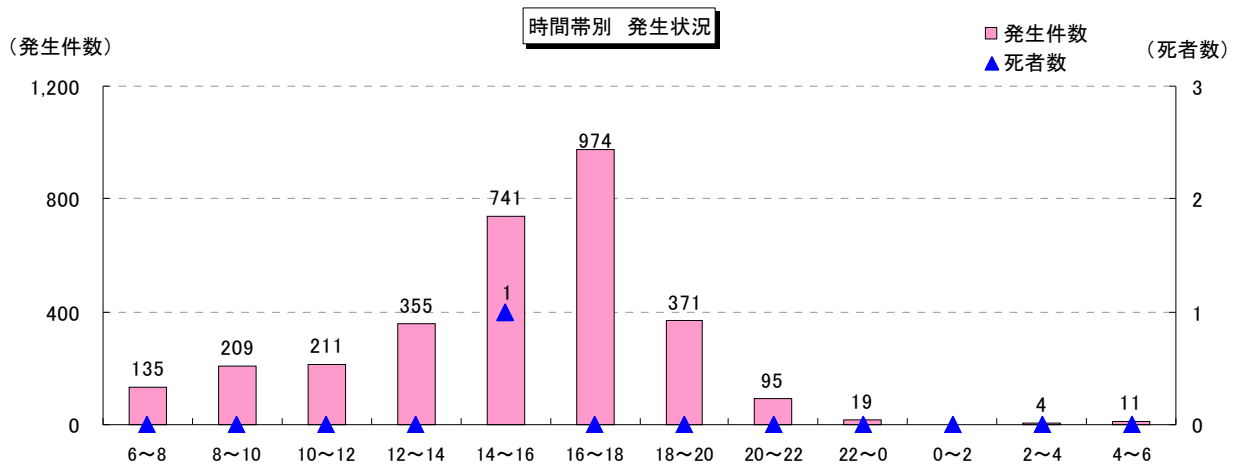
月別	1月	2月	3月	4月	5月	6月	7月	8月	9月	10月	11月	12月	計
発生件数	202	189	226	267	266	308	345	271	301	241	249	261	3,126
前年比	-9	-20	-55	+34	-8	±0	+19	+18	-5	-28	+1	-29	-82
死者数	0	0	0	0	1	0	0	0	0	0	0	0	1
前年比	±0	±0	-1	-1	+1	±0	±0	±0	-1	±0	±0	-1	-3
負傷者数	273	244	274	327	319	373	431	352	380	309	328	332	3,942
前年比	-3	-7	-84	+32	-18	-6	+25	-1	+11	-23	+25	-38	-87

◎ 曜日別発生状況



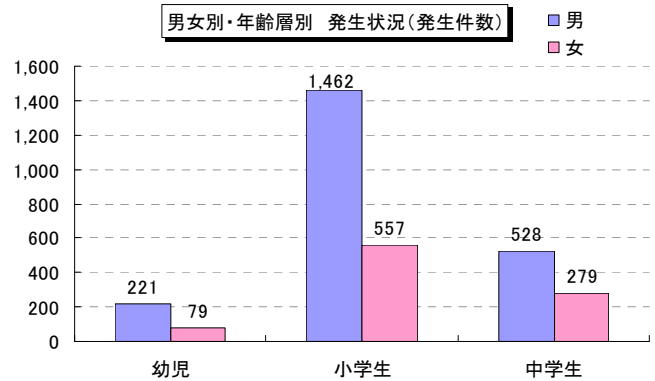
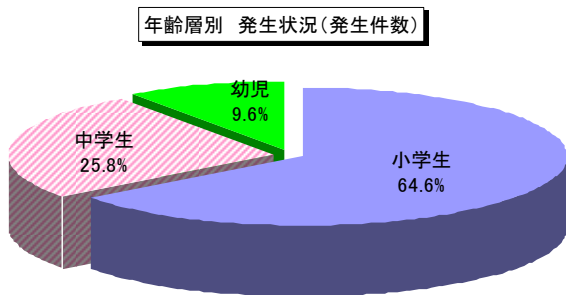
曜日別	月	火	水	木	金	土	日	計
発生件数	441	429	535	450	459	477	335	3,126
前年比	+29	-1	-12	-1	-17	-36	-44	-82
死者数	0	1	0	0	0	0	0	1
前年比	±0	+1	-2	±0	-1	±0	-1	-3
負傷者数	535	514	644	567	587	621	474	3,942
前年比	+8	-11	-21	+12	+10	-43	-42	-87

◎ 時間帯別発生状況



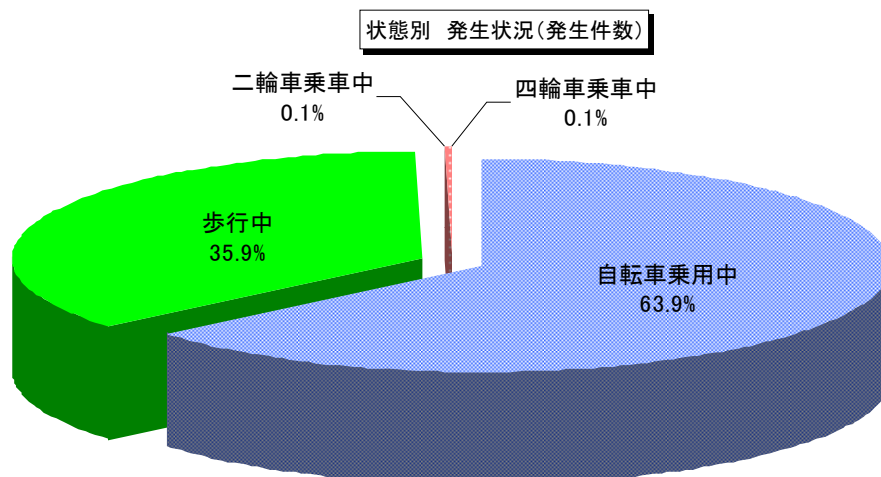
時間帯別	6~8	8~10	10~12	12~14	14~16	16~18	18~20	20~22	22~0	0~2	2~4	4~6	計
発生件数	135	209	211	355	741	974	371	95	19	1	4	11	3,126
前年比	+10	-56	+12	-6	+45	-112	+5	+6	+5	±0	+4	+5	-82
死者数	0	0	0	0	1	0	0	0	0	0	0	0	1
前年比	±0	±0	±0	±0	+1	-3	±0	-1	±0	±0	±0	±0	-3
負傷者数	168	365	340	478	856	1,102	450	124	32	7	6	14	3,942
前年比	+18	-55	+17	+13	+16	-112	+1	+8	-4	+4	+3	+4	-87

◎ 年齢層別・男女別発生状況



男女別/年齢層別		幼児	小学生	中学生	計
男	発生件数	221	1,462	528	2,211
	前年比	-41	-42	+20	-63
	死者数	0	1	0	1
	前年比	-1	-1	±0	-2
	負傷者数	500	1,566	509	2,575
女	発生件数	79	557	279	915
	前年比	-54	+16	+19	-19
	死者数	0	0	0	0
	前年比	±0	-1	±0	-1
	負傷者数	350	705	312	1,367
	前年比	-75	+18	+17	-40

◎ 状態別発生状況



状態別	四輪車乗車中	二輪車乗車中	自転車乗用中	歩行中	その他	計
発生件数	3	3	1,997	1,123	0	3,126
前年比	+1	-4	+41	-120	±0	-82
死者数	0	0	0	1	0	1
前年比	±0	±0	±0	-3	±0	-3
負傷者数	543	13	2,228	1,157	1	3,942
前年比	-39	-6	+73	-114	-1	-87

年齢層別では、小学生が64.6%を占めており、なかでも、動きの活発な小学生の男子の事故件数は、女子の約2.6倍となっています。
また、状態別では、自転車乗用中が全体の約63.9%を占めています。

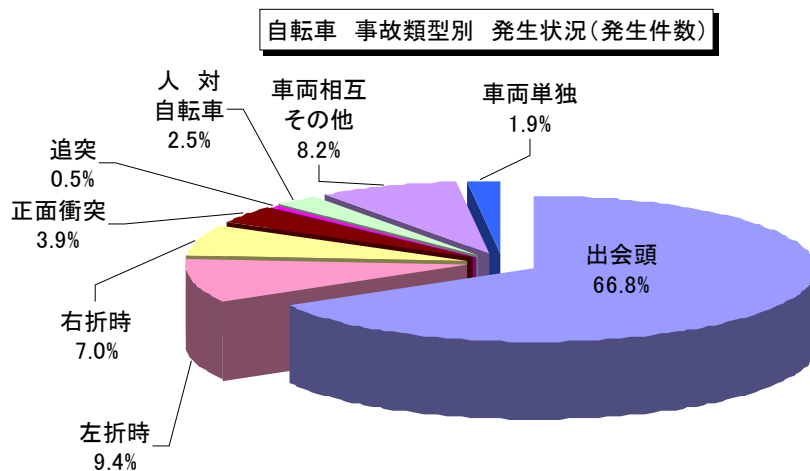
～ よいこのみなさんへ ～

学校へ行くときは時間に余裕をもって、早めにおうちをでましょう。
遊びに行くときは、おうちの人にどこに行くかを知らせて、遠くに行ったり、暗くなるまで遊ばないようにしましょう。



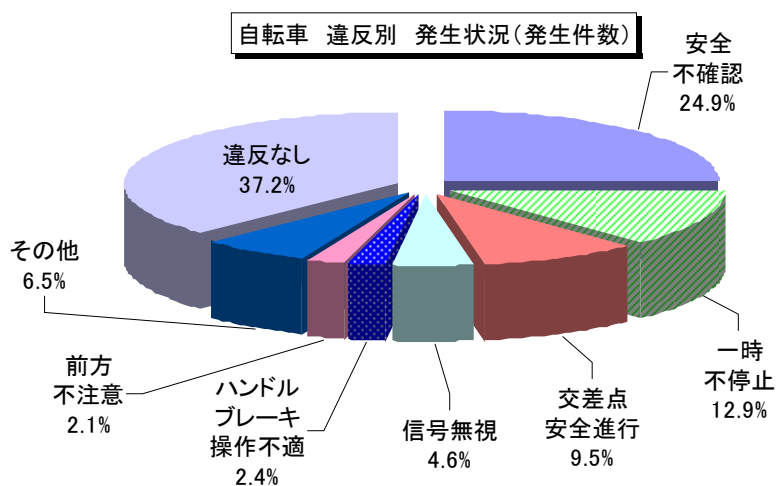
◎ 自転車乗用中の状況

・ 事故類型別



事故類型別	人 対 自転車	車 両 相 互						小計	車両単独	計
		正面衝突	出会い頭	右折時	左折時	追突	その他			
発生件数	50	77	1,333	139	188	10	163	1,910	37	1,997
前年比	±0	-3	+2	+23	-20	±0	+31	+33	+8	+41
死者数	0	0	0	0	0	0	0	0	0	0
前年比	±0	±0	±0	±0	±0	±0	±0	±0	±0	±0
負傷者数	1	75	1,513	172	221	10	192	2,183	44	2,228
前年比	-6	-1	+46	+25	-20	-3	+24	+71	+8	+73

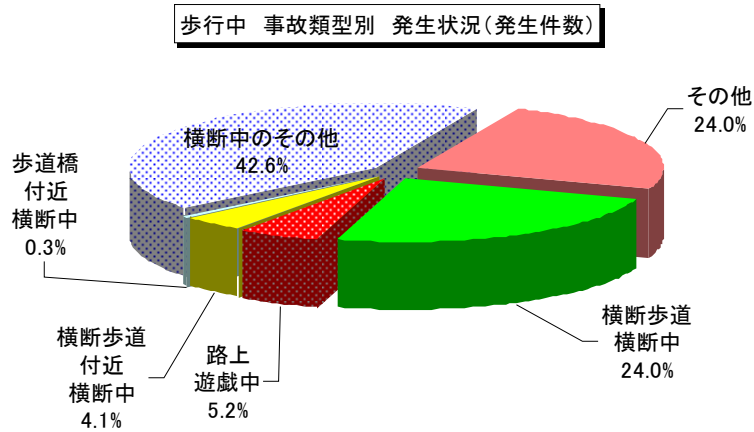
・ 違反別



違反別	信号無視	交差点安全進行	一時不停止	ハンドルブレーキ操作不適	前方不注意	安全不確認	その他	違反なし	計
発生件数	91	190	257	48	41	498	130	742	1,997
前年比	+15	+19	-1	+17	-9	+13	-29	+16	+41
死者数	0	0	0	0	0	0	0	0	0
前年比	±0	±0	±0	±0	±0	±0	±0	±0	±0
負傷者数	87	179	250	46	14	456	105	1,091	2,228
前年比	+15	+23	+3	+18	-11	+23	-26	+28	+73

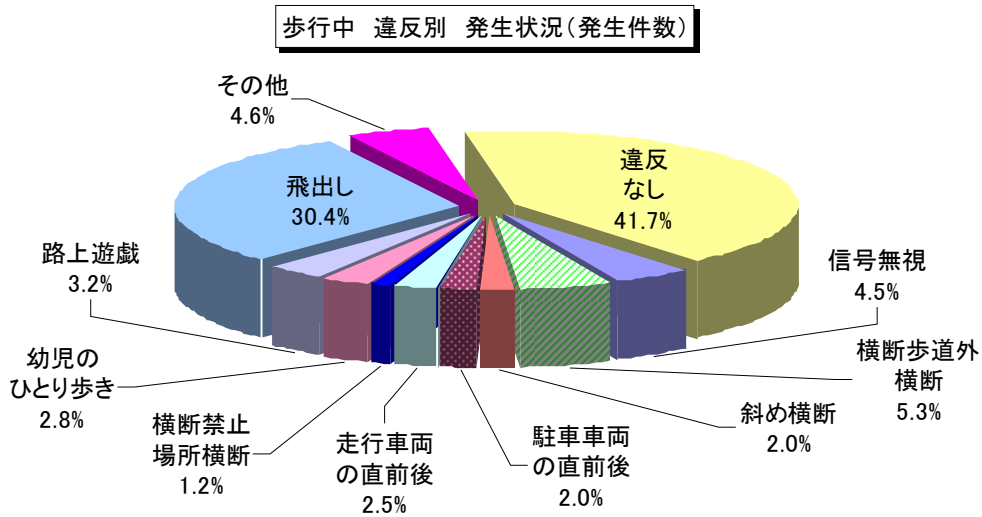
◎ 歩行中の状況

・事故類型別



事故類型別	横断中				小計	路上遊戯中	その他	計
	横断歩道	横断歩道付近	歩道橋付近	横断中のその他				
発生件数	269	46	3	478	796	58	269	1,123
前年比	-70	-1	-1	-135	-207	+15	+72	-120
死者数	1	0	0	0	1	0	0	1
前年比	±0	±0	±0	-1	-1	±0	-2	-3
負傷者数	284	47	3	481	815	59	283	1,157
前年比	-62	-1	-1	-138	-202	+14	+74	-114

・違反別



違反別	信号無視	横断違反					小計	幼児のひとり歩き	路上遊戯	飛出し	その他	違反なし	計
		横断歩道外横断	斜め横断	駐車車両の直前後	走行車両の直前後	横断禁止場所横断							
発生件数	50	59	22	22	28	13	144	32	36	341	52	468	1,123
前年比	+9	-5	-1	-10	-2	+2	-16	-14	+4	-22	+11	-92	-120
死者数	0	0	0	0	0	0	0	0	0	0	0	1	1
前年比	-1	±0	±0	±0	-1	±0	-1	-1	±0	±0	±0	±0	-3
負傷者数	50	59	22	22	28	13	144	32	36	341	52	502	1,157
前年比	+10	-5	-1	-10	-1	+2	-15	-13	+4	-21	+13	-92	-114

子供の自転車事故では、安全不確認や一時不停止などを原因とする出会い頭の事故が多く、歩行者の事故では飛び出しが多くなっています。

～よい子のみなさんへ～

自分の体に合った自転車に乗り、見通しの悪い場所や曲がり角では必ず止まり、まわりの安全を確かめましょう。また、ヘルメットをかぶりましょう。

また、いつも通っている道でもお友達とふざけて歩いたり、急に道路に飛び出してはいけません。

道路を渡る時は、横断歩道を渡りましょう。

交通ルールを守って、交通事故に遭わないようにしましょうね！

