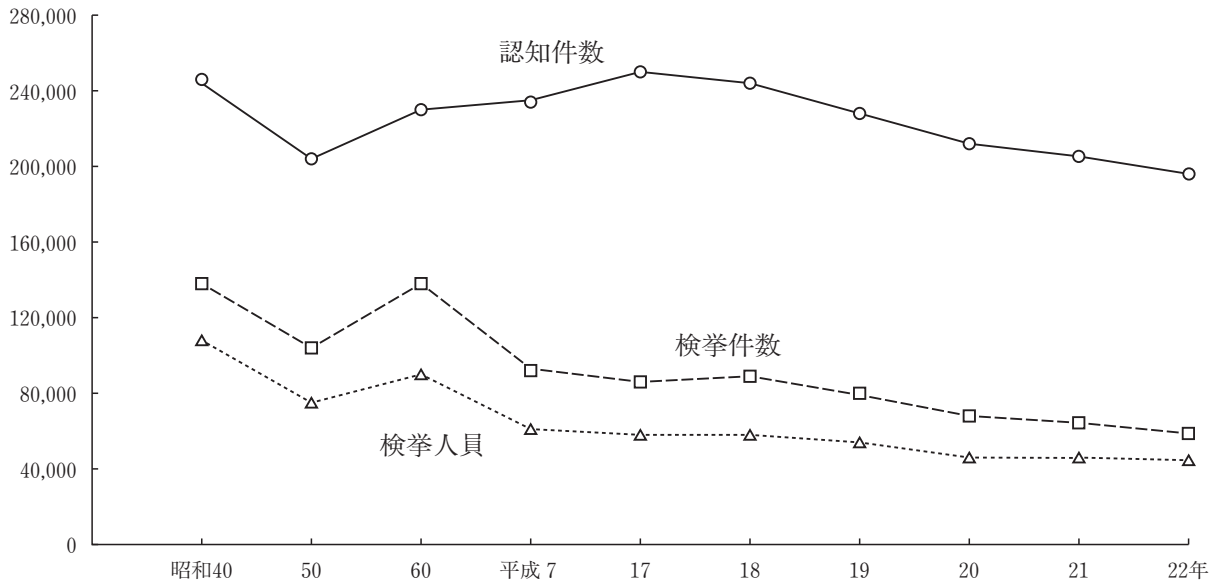


## 第8 刑法犯の認知・検挙状況（年次別）

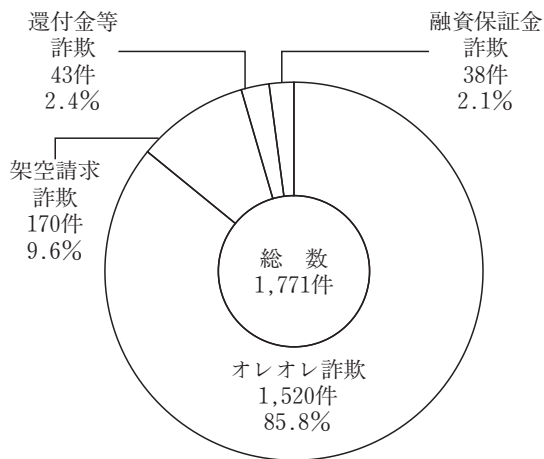
第8

年次	認知件数							検挙			
	総数	指数	凶悪犯	粗暴犯	窃盗犯	知能犯	その他	件数	指数	人員	指数
昭和40年(1965)	244,332	104	1,656	21,144	164,587	13,310	43,635	138,192	145	107,960	177
50 (1975)	209,007	89	1,207	14,353	172,882	12,621	7,944	104,342	110	75,377	124
60 (1985)	228,323	97	1,078	8,419	184,309	26,829	7,688	139,636	147	89,442	147
<b>平成7年(1995)</b>	<b>235,325</b>	<b>100</b>	<b>1,204</b>	<b>4,977</b>	<b>188,448</b>	<b>3,817</b>	<b>36,879</b>	<b>95,192</b>	<b>100</b>	<b>60,914</b>	<b>100</b>
17 (2005)	253,912	108	1,275	10,481	181,724	14,110	46,322	86,444	91	58,837	97
18 (2006)	244,611	104	1,250	11,253	174,462	12,855	44,791	89,549	94	58,775	96
19 (2007)	228,805	97	1,104	10,481	164,129	12,748	40,343	79,277	83	53,702	88
20 (2008)	212,152	90	1,186	9,752	152,854	11,534	36,826	67,496	71	46,784	77
21 (2009)	205,708	87	1,109	9,055	150,572	8,896	36,076	64,239	67	46,716	77
<b>22 (2010)</b>	<b>195,970</b>	<b>83</b>	<b>945</b>	<b>8,373</b>	<b>145,184</b>	<b>8,179</b>	<b>33,289</b>	<b>58,227</b>	<b>61</b>	<b>44,548</b>	<b>73</b>

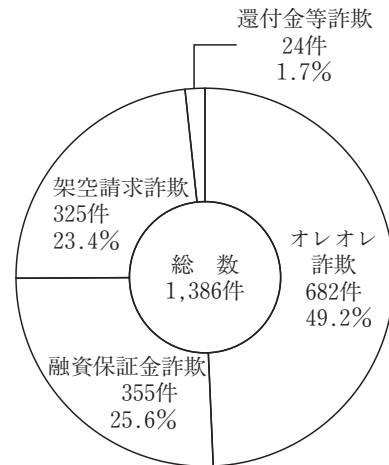
- 注1 指数は、平成7年を100とした。  
 2 昭和50年以降、業務上等過失致死傷（交通関係）は「その他」から除いた。  
 3 占有離脱物横領は、平成元年以降、「知能犯」から「その他」に分類換えされている。



— 振り込め詐欺の認知状況（類型別） —



— 振り込め詐欺の検挙状況（類型別） —



参照 第30表 刑法犯の罪種別認知・検挙状況及び被殺傷者数